

## Comentário do Gestor

Após fortes altas ao longo do mês de Outubro, as bolsas recuaram e fecharam o mês com retorno próximo de zero. Reduzimos nossa exposição oportunamente, o que proporcionou ganhos de 2,4%, contra queda do S&P 500 e estabilidade do Ibovespa. Nas moedas, tivemos uma ligeira perda em decorrência da posição vendida em Dólar (contra Real). Esta posição foi zerada, já que enxergamos melhores oportunidades em commodities no momento. Nestes mercados obtivemos um saldo positivo no mês, com destaque para o Boi Gordo, no qual estávamos vendidos e também nos mercados de Petróleo e Milho, onde mantemos posições compradas. Já no café, a posição vendida trouxe prejuízo e, por ora, optamos por zerar a posição até que surja uma nova oportunidade.

## Rentabilidades

|      | JAN    | FEV   | MAR   | ABR   | MAI   | JUN   | JUL    | AGO    | SET   | OUT   | NOV   | DEZ   | ANO    | CDI   | USD    | IBOV   |
|------|--------|-------|-------|-------|-------|-------|--------|--------|-------|-------|-------|-------|--------|-------|--------|--------|
| 2005 |        |       |       |       |       |       |        |        |       | 33,7% | -9,7% | 5,6%  | 27,5%  | 3,4%  | 3,9%   | 14,2%  |
| 2006 | 5,8%   | 8,1%  | -0,7% | -0,8% | -7,3% | 6,2%  | 9,0%   | -10,7% | 14,2% | -3,7% | 2,8%  | 5,2%  | 28,4%  | 15,0% | -8,7%  | 32,9%  |
| 2007 | -4,3%  | 4,3%  | -1,4% | 13,4% | 23,0% | 8,3%  | 9,2%   | -5,8%  | 13,4% | 21,3% | 29,0% | -5,8% | 155,9% | 11,8% | -17,2% | 43,6%  |
| 2008 | -34,8% | 60,5% | 11,2% | 11,4% | 22,3% | 14,0% | -15,8% | -5,1%  | -2,4% | 8,3%  | -2,8% | 0,0%  | 48,2%  | 12,4% | 31,9%  | -41,2% |
| 2009 | 5,9%   | 4,3%  | 3,9%  | -4,7% | -6,2% | -0,3% | 0,7%   | -1,1%  | 10,6% | 1,7%  |       |       | 14,7%  | 8,4%  | -25,4% | 63,9%  |

## Dados do Fundo

**Categoria ANBID:** Multimercado Trading

**Aplicação Inicial Mínima:** R\$ 10.000

**Movimentação Mínima:** R\$ 5.000

**Saldo Mínimo de Permanência:** R\$ 10.000

**Aplicação:** Cotização em D+1

**Resgates:** Cotização em D+1, liquidação em D+4 <sup>1</sup>

**Taxa de Administração:** 4% a.a. <sup>2</sup>

**Taxa de Performance:** 20% do que exceder o CDI, semestral

**Imposto de Renda:** exclusivamente no resgate, alíquota de 15%

**Administrador:** BNY Mellon SF DTVM S/A

**Custodiante:** Bradesco

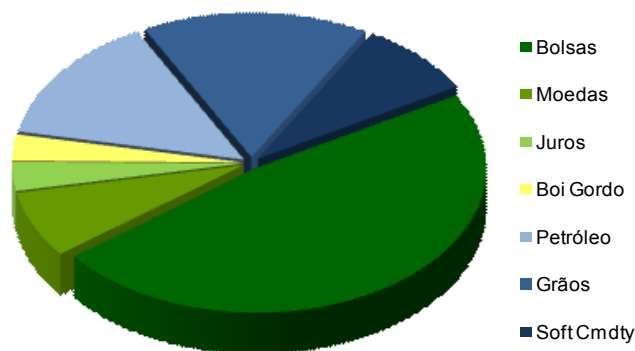
**Auditoria:** KPMG

**PL médio dos últimos 12 meses:** R\$ 29.223.879

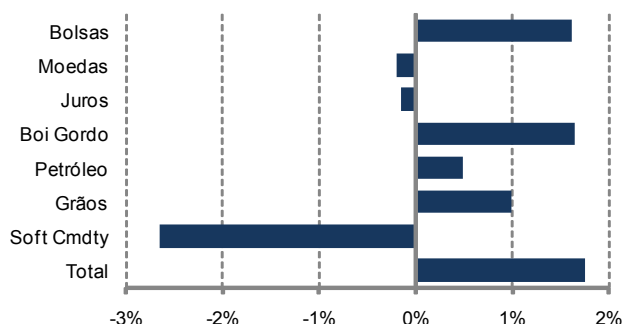
**PL atual:** R\$ 31.454.174

**Data de Início:** 19/out/2005

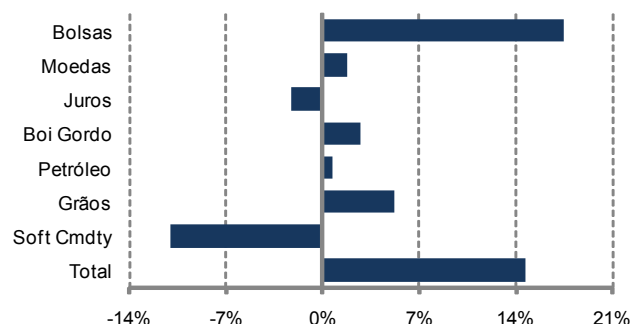
## Alocação de Risco



## Desempenho por Mercado no Mês



## Desempenho por Mercado no Ano



Fone: (11) 5054-4700 – [www.sparta.com.br](http://www.sparta.com.br)