

## Comentário do Gestor

O mês de Abril foi marcado por uma grande euforia no mercado de ações. O Ibovespa teve a maior alta mensal dos últimos quatro anos. Nossa carteira de ações, conservadora, performou aquém do índice e, aliada ao hedge, reduziu consideravelmente nossos ganhos com bolsa no ano. Conforme a Opinião do Gestor para o 2.o trimestre, esse deve ser um ano de muita volatilidade, e acreditamos que esse prejuízo deve se reverter à medida que as expectativas de rápida recuperação vão se deteriorando. Em moedas, nossos ganhos com vendas de Yen compensaram parcialmente as perdas com compras de Dólar/Real. Em Juros, tivemos uma ligeira perda. Nas commodities, o petróleo fechou o mês estável, e tivemos ganhos com volatilidade. Nos grãos, tivemos prejuízos com vendas de soja. Nas softs, nossos ganhos comprados em algodão e vendidos em café quase compensaram as perdas das vendas de açúcar. No Boi Gordo, a retomada das exportações puxou a cotação da arroba, e tivemos ganhos com posições compradas.

## Rentabilidades

	JAN	FEV	MAR	ABR	MAI	JUN	JUL	AGO	SET	OUT	NOV	DEZ	ANO	CDI	USD	IBOV
2005										33,7%	-9,7%	5,6%	27,5%	3,4%	3,9%	14,2%
2006	5,8%	8,1%	-0,7%	-0,8%	-7,3%	6,2%	9,0%	-10,7%	14,2%	-3,7%	2,8%	5,2%	28,4%	15,0%	-8,7%	32,9%
2007	-4,3%	4,3%	-1,4%	13,4%	23,0%	8,3%	9,2%	-5,8%	13,4%	21,3%	29,0%	-5,8%	155,9%	11,8%	-17,2%	43,6%
2008	-34,8%	60,5%	11,2%	11,4%	22,3%	14,0%	-15,8%	-5,1%	-2,4%	8,3%	-2,8%	0,0%	48,2%	12,4%	31,9%	-41,2%
2009	5,9%	4,3%	3,9%	-4,7%									9,5%	3,8%	-6,8%	25,9%

## Dados do Fundo

**Categoria ANBID:** Multimercado com RV com Alavancagem

**Aplicação Inicial Mínima:** R\$ 10.000

**Movimentação Mínima:** R\$ 5.000

**Saldo Mínimo de Permanência:** R\$ 10.000

**Aplicação:** Cotização em D+1

**Resgates:** Cotização em D+1, liquidação em D+4 <sup>1</sup>

**Taxa de Administração:** 4% a.a. <sup>2</sup>

**Taxa de Performance:** 20% do que exceder o CDI, semestral

**Imposto de Renda:** exclusivamente no resgate, alíquota de 15%

**Administrador:** BNY Mellon SF DTVM S/A

**Custodiante:** Bradesco

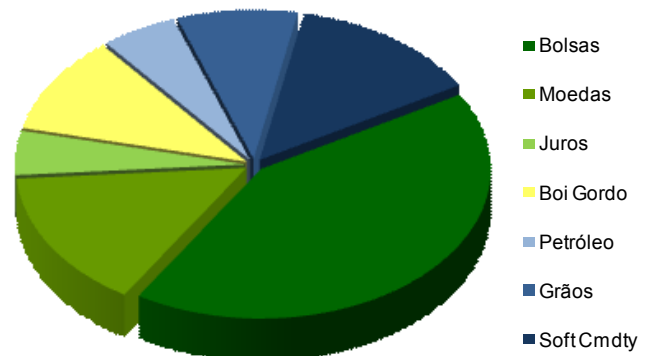
**Auditoria:** KPMG

**PL médio dos últimos 12 meses:** R\$ 24.314.288,19

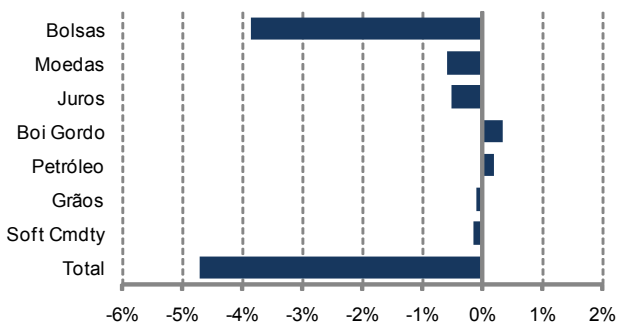
**PL atual:** R\$ 36.090.858,63

**Data de Início:** 19/out/2005

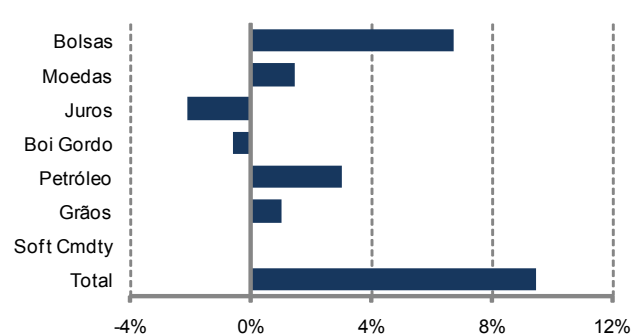
## Alocação de Risco



## Desempenho por Mercado no Mês



## Desempenho por Mercado no Ano



Fone: (11) 5054-4700 – [www.spartafundos.com.br](http://www.spartafundos.com.br)