

O **Sparta Max** é um fundo de Renda Fixa sofisticado que busca retornos acima do CDI através de investimentos de renda fixa de grandes empresas. O fundo tem como meta render CDI+1,8%.

Sua taxa de administração é cobrada sobre a carteira de crédito privado, havendo um desconto em parte da parcela de caixa. Essa estrutura proporciona uma maior eficiência ao produto, bem como remunera a gestão apenas pela parcela de agregação de valor ao investidor.

## RENTABILIDADE

	Mês	Ano	12m	Início	PL*	PL 12m*	
Sparta Max FIC FIRF CP LP	1,08%	3,51%	12,93%	104,9%	130,44	163,9	
<b>% CDI</b>	<b>112%</b>	<b>118%</b>	<b>115%</b>	<b>122%</b>			
CDI	0,96%	2,98%	11,26%	85,7%			

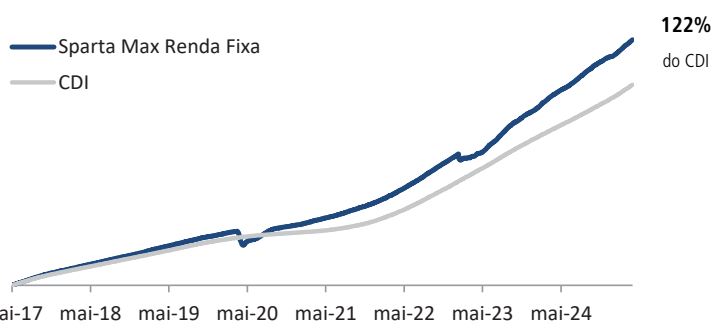
\* (R\$ MM)

Data de Início: 03/05/2017

Data Referência: 31/03/2025

	JAN	FEV	MAR	ABR	MAI	JUN	JUL	AGO	SET	OUT	NOV	DEZ	ANO
2017						0,89%	0,94%	0,91%	0,72%	0,73%	0,60%	0,55%	5,47%
<b>% CDI</b>						<b>109%</b>	<b>118%</b>	<b>113%</b>	<b>113%</b>	<b>112%</b>	<b>106%</b>	<b>102%</b>	<b>111%</b>
2018	0,64%	0,53%	0,63%	0,55%	0,54%	0,58%	0,60%	0,63%	0,51%	0,59%	0,53%	0,57%	7,13%
<b>% CDI</b>	<b>110%</b>	<b>115%</b>	<b>119%</b>	<b>107%</b>	<b>105%</b>	<b>112%</b>	<b>110%</b>	<b>112%</b>	<b>109%</b>	<b>108%</b>	<b>108%</b>	<b>115%</b>	<b>111%</b>
2019	0,70%	0,62%	0,54%	0,57%	0,59%	0,53%	0,63%	0,54%	0,59%	0,47%	0,35%	0,53%	6,86%
<b>% CDI</b>	<b>129%</b>	<b>126%</b>	<b>115%</b>	<b>109%</b>	<b>108%</b>	<b>113%</b>	<b>111%</b>	<b>107%</b>	<b>127%</b>	<b>98%</b>	<b>92%</b>	<b>142%</b>	<b>115%</b>
2020	0,51%	0,35%	-2,97%	-0,36%	0,63%	1,08%	1,53%	1,07%	0,44%	0,40%	0,32%	0,41%	3,38%
<b>% CDI</b>	<b>134%</b>	<b>119%</b>	-	-	<b>265%</b>	<b>503%</b>	<b>785%</b>	<b>668%</b>	<b>280%</b>	<b>255%</b>	<b>211%</b>	<b>248%</b>	<b>122%</b>
2021	0,50%	0,58%	0,56%	0,59%	0,49%	0,58%	0,71%	0,69%	0,67%	0,60%	0,77%	0,85%	7,88%
<b>% CDI</b>	<b>337%</b>	<b>432%</b>	<b>283%</b>	<b>286%</b>	<b>182%</b>	<b>191%</b>	<b>200%</b>	<b>163%</b>	<b>154%</b>	<b>125%</b>	<b>131%</b>	<b>111%</b>	<b>179%</b>
2022	0,89%	0,95%	1,09%	1,02%	1,22%	1,15%	1,13%	1,42%	1,22%	1,18%	1,09%	1,19%	14,40%
<b>% CDI</b>	<b>122%</b>	<b>126%</b>	<b>118%</b>	<b>123%</b>	<b>118%</b>	<b>113%</b>	<b>109%</b>	<b>121%</b>	<b>114%</b>	<b>116%</b>	<b>106%</b>	<b>106%</b>	<b>116%</b>
2023	-0,90%	0,30%	0,70%	0,75%	1,76%	1,37%	1,74%	1,86%	1,21%	1,13%	1,06%	0,84%	12,46%
<b>% CDI</b>	-	<b>32%</b>	<b>60%</b>	<b>81%</b>	<b>157%</b>	<b>128%</b>	<b>162%</b>	<b>163%</b>	<b>125%</b>	<b>113%</b>	<b>116%</b>	<b>93%</b>	<b>95%</b>
2024	1,44%	1,20%	1,11%	1,03%	0,81%	1,02%	1,31%	1,25%	1,11%	0,93%	0,77%	0,53%	13,24%
<b>% CDI</b>	<b>149%</b>	<b>150%</b>	<b>133%</b>	<b>116%</b>	<b>97%</b>	<b>129%</b>	<b>145%</b>	<b>144%</b>	<b>133%</b>	<b>100%</b>	<b>97%</b>	<b>57%</b>	<b>122%</b>
2025	1,18%	1,21%	1,08%										3,51%
<b>% CDI</b>	<b>117%</b>	<b>123%</b>	<b>112%</b>										<b>118%</b>

## DESEMPENHO DESDE O INÍCIO



## CARTA MENSAL

Acesse nossa [Carta Mensal](#) para obter mais informações sobre o mercado de crédito, bem como seus impactos e perspectivas para as nossas estratégias.

## ALGUMAS EMPRESAS INVESTIDAS



## DADOS ESTATÍSTICOS

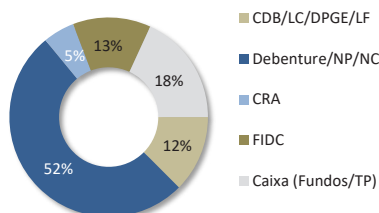
### Desempenho (12m)

Volatilidade	0,4%
Sharpe	4,1

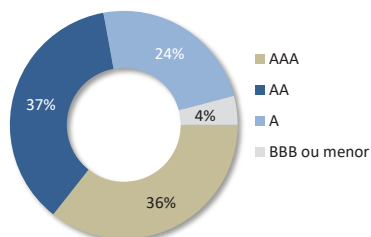
### Carteira

Emissores	154
Maior Posição	2,2%
Caixa	18,1%
Carrego Fundo	2,0%
Duration Fundo	1,9

## ALOCAÇÃO POR INSTRUMENTO



## ALOCAÇÃO POR RISCO



## EMISSORES POR SETOR

Agro	3%
Caixa	18%
Concessões	0%
Educação	0%
Energia	10%
Estruturados	13%
Financeiro	14%
Imobiliário	1%
Indústrias	4%
Logística	5%
Materiais Básicos	3%
Óleo e Gás	5%
Patrimonial	4%
Saneamento	7%
Saúde	4%
Siderurgia e Mineração	0%
Telecom	3%
Transportes	4%
Varejo	3%

## CARACTERÍSTICAS

<b>Categoria Anbima:</b>	Renda Fixa Duração Média Crédito Livre
<b>Código Anbima:</b>	429282
<b>Taxa de Administração<sup>1</sup>:</b>	0,8% a.a.
<b>Taxa de Performance:</b>	20% do que exceder o CDI
<b>Data de Início:</b>	03/05/2017
<b>Regime de Tributação:</b>	Longo Prazo

## INFORMAÇÕES PARA RESGATE

<b>Carência:</b>	Não há
<b>Resgate Mínimo:</b>	R\$ 100
<b>Saldo Mínimo de Permanência:</b>	R\$ 100
<b>Horário para Aviso de Resgate:</b>	14h
<b>Cotização:</b>	D+30 (corridos)
<b>Pagamento:</b>	D+1 da cotização

## INFORMAÇÕES PARA APLICAÇÃO

<b>Aplicação Inicial Mínima:</b>	R\$ 1.000
<b>Aplicação Adicional Mínima:</b>	R\$ 100
<b>Cotização Aplicação:</b>	D+0
<b>Horário para Aplicação:</b>	14h
<b>Razão Social:</b>	Sparta Max FIC FI CP LP
<b>CNPJ:</b>	26.773.148/0001-52
<b>Banco:</b>	BNY Mellon (017)
<b>Agência:</b>	001
<b>Conta Corrente:</b>	2139-3

## Objetivo do Fundo e Público Alvo

O fundo é destinado a investidores qualificados que buscam superar a rentabilidade do CDI.

## Política de Investimento

Aplicar em cotas do Sparta Max Master FIRF CP LP, que investe seus recursos em títulos públicos, títulos privados, cotas de fundos, relacionados a taxas de juros pré-fixadas, pós-fixadas ou índices de preços, podendo utilizar instrumentos de hedge.

Administrador



Auditor



Rentabilidade passada não representa garantia de resultados futuros. Leia o regulamento, o formulário de informações complementares e a lâmina de informações essenciais antes de investir. O regulamento, o formulário de informações complementares e a lâmina de informações essenciais encontram-se disponíveis no site do Administrador e do Gestor. Fundos de investimento não contam com garantia do administrador do fundo, do gestor da carteira, de qualquer mecanismo de seguro ou do Fundo Garantidor de Créditos - FGC. As rentabilidades divulgadas são líquidas das taxas de administração e de performance, mas não são líquidas de impostos e da taxa de saída, conforme o caso. As estratégias de investimento do fundo podem resultar em significativas perdas patrimoniais para seus cotistas. Este material foi preparado pela Sparta com caráter meramente informativo, para dar transparência sobre o produto em questão. As posições e demais informações apresentadas neste material podem ser alteradas sem aviso prévio. Notas: 1) A taxa de administração do feeder é de 0,35% a.a., e a taxa de administração do fundo master é de 0,45% a.a., mas não é cobrada sobre a parcela de caixa. A taxa de administração máxima é de 0,85% a.a., e a diferença para a taxa de administração mínima será aplicável quando o fundo investir em cotas de outros fundos sob gestão da Sparta. 2) Os logos das empresas investidas foram utilizados como mera ilustração, podendo ser marca registrada de cada empresa. 3) A meta de retorno é uma estimativa da Sparta do nível de retorno que pode ser esperado, com bases razoáveis e em condições normais, e que será perseguida pela equipe de gestão, não se tratando de nenhuma garantia de retorno. Administrador/Distribuidor: BNY Mellon Serviços Financeiros DTVM S.A., CNPJ 02.201.501/0001-61, Av. República do Chile, 330, Torre Oeste – 14.o andar, Rio de Janeiro – RJ, CEP 20031-170, www.bny.com SAC: sac@bny.com.br ou (21) 3219-2600. Ouvidoria: ouvidoria@bnymellon.com.br ou 0800-7253219. Gestor: Sparta Administradora de Recursos Ltda., CNPJ 72.745.714/0001-30, R. Fidêncio Ramos, 213 – Cj. 61, São Paulo – SP, CEP 04551-010, Tel: (11) 5054-4700, contato@sparta.com.br, www.sparta.com.br.