

O **Porto Seguro Sparta Prev** é um fundo de previdência de Renda Fixa conservador, que busca retornos consistentes no médio e longo prazo investindo em títulos de grandes empresas. O fundo tem como meta render CDI+0,8%.

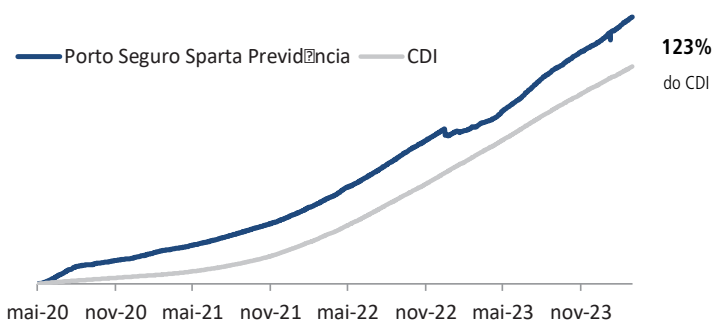
RENTABILIDADE

| | Mês | Ano | 12m | Início | PL* | PL 12m* |
|---------------------------------|-------------|-------------|-------------|-------------|-------|---------|
| Porto Seguro Sparta Previdência | 1,03% | 3,39% | 14,72% | 46,34% | 272,7 | 252,1 |
| % CDI | 124% | 129% | 119% | 123% | | |
| CDI | 0,83% | 2,62% | 12,36% | 37,75% | | |

* (R\$ MM)
 Data de Início: 28/05/2020
 Data Referência: 28/03/2024

| | JAN | FEV | MAR | ABR | MAI | JUN | JUL | AGO | SET | OUT | NOV | DEZ | ANO |
|--------------|-------------|-------------|-------------|-------------|-------------|-------------|-------------|-------------|-------------|-------------|-------------|-------------|-------------|
| 2020 | | | | | -0,01% | 0,81% | 1,25% | 0,95% | 0,29% | 0,38% | 0,33% | 0,29% | 4,38% |
| % CDI | | | | | - | 375% | 645% | 589% | 186% | 244% | 224% | 179% | 360% |
| 2021 | 0,47% | 0,52% | 0,47% | 0,36% | 0,43% | 0,48% | 0,57% | 0,59% | 0,60% | 0,58% | 0,64% | 0,79% | 6,71% |
| % CDI | 317% | 388% | 235% | 175% | 162% | 158% | 160% | 140% | 138% | 120% | 109% | 103% | 153% |
| 2022 | 0,82% | 0,87% | 1,03% | 0,90% | 1,17% | 1,07% | 1,07% | 1,26% | 1,22% | 1,13% | 1,04% | 1,13% | 13,47% |
| % CDI | 112% | 116% | 111% | 107% | 113% | 106% | 104% | 108% | 114% | 111% | 102% | 101% | 109% |
| 2023 | -0,18% | 0,34% | 0,77% | 0,67% | 1,39% | 1,23% | 1,46% | 1,60% | 1,12% | 1,10% | 1,04% | 0,83% | 11,98% |
| % CDI | - | 37% | 65% | 73% | 124% | 115% | 136% | 140% | 115% | 110% | 113% | 93% | 92% |
| 2024 | 1,27% | 1,05% | 1,03% | | | | | | | | | | 3,39% |
| % CDI | 131% | 131% | 124% | | | | | | | | | | 129% |

DESEMPENHO DESDE O INÍCIO



CARTA MENSAL

Acesse nossa [Carta Mensal](#) para obter mais informações sobre o mercado de crédito, bem como seus impactos e perspectivas para as nossas estratégias.

ALGUMAS EMPRESAS INVESTIDAS



DADOS ESTATÍSTICOS

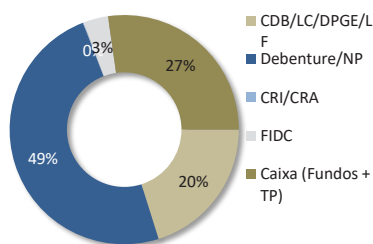
Desempenho

| | |
|--------------|------|
| Volatilidade | 1,3% |
| Sharpe | 1,9 |

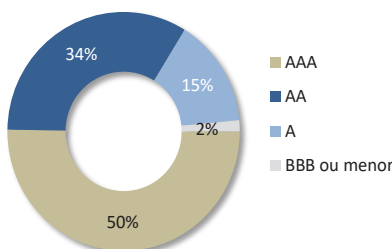
Carteira

| | |
|----------------|-------|
| Emissores | 138 |
| Maior Posição | 2,0% |
| Caixa | 27,3% |
| Carrego Fundo | 1,3% |
| Duration Fundo | 1,8 |

ALOCAÇÃO POR INSTRUMENTO



ALOCAÇÃO POR RISCO



EMISSORES POR SETOR

| | |
|------------------------|-----|
| Caixa (Fundos + TP) | 27% |
| Agro | 0% |
| Óleo e Gás | 2% |
| Concessões | 3% |
| Varejo | 3% |
| Educação | 0% |
| Estruturados | 5% |
| Financeiro | 22% |
| Imobiliário | 0% |
| Indústrias | 4% |
| Logística | 6% |
| Saúde | 3% |
| Telecom | 3% |
| Siderurgia e Mineração | 2% |
| Transportes | 0% |
| Papel e Celulose | 0% |
| Saneamento | 1% |
| Energia | 2% |

CARACTERÍSTICAS

| | |
|-------------------------------|------------------------|
| Categoria Anbima: | Previdência Renda Fixa |
| Código Anbima: | 490520 |
| Taxa de Administração: | 0,8% a.a. |
| Taxa de Performance: | Não há |
| Taxa de Carregamento: | Não há |
| Data de Início: | 28/05/2020 |

Objetivo do Fundo e Público Alvo

O fundo é destinado a receber recursos das provisões matemáticas e demais recursos e provisões de PGBl e VGBL instituídos pela instituídos pela Porto Seguro Vida e Previdência S/A.

Política de Investimento

Investir em cotas do Sparta Previdência Master FIRF CP, que investe em títulos públicos, títulos privados e cotas de fundos, relacionados a taxas de juros pré-fixadas, pós-fixadas ou índices de preços, podendo utilizar instrumentos de hedge, buscando um perfil de retorno pós-fixado e conservador.

INFORMAÇÕES PARA MOVIMENTAÇÃO

| | |
|---------------------------------|--------------------------------------|
| Razão Social: | Porto Seguro Sparta Prev FIC FIRF CP |
| CNPJ: | 35.916.447/0001-90 |
| Aplicação Inicial/Única: | R\$ 1.000 |
| Aplicação Mensal: | R\$ 100 |
| Cotização Aplicação: | D+0 |
| Cotização Resgate: | D+5 |
| Pagamento de Resgate: | D+1 da cotização |
| Taxa de Saída: | Não há |
| Modalidades: | PBGL e VGBL |

Administrador



Auditor



Rentabilidade passada não representa garantia de rentabilidade futura. Leia o regulamento, o formulário de informações complementares e a lâmina de informações essenciais antes de investir. O regulamento, o formulário de informações complementares e a lâmina de informações essenciais encontram-se disponíveis no site do Administrador. Fundos de investimento não contam com garantia do administrador do fundo, do gestor da carteira, de qualquer mecanismo de seguro ou do Fundo Garantidor de Créditos - FGC. As rentabilidades divulgadas são líquidas da taxa de administração, mas não são líquidas de impostos. As estratégias de investimento do fundo podem resultar em significativas perdas patrimoniais para seus cotistas. Este material foi preparado pela Sparta com caráter meramente informativo, para dar transparência sobre o produto em questão. As posições e demais informações apresentadas neste material podem ser alteradas sem aviso prévio. Notas: 1) Os logos das empresas investidas foram utilizados como mera ilustração, podendo ser marca registrada de cada empresa. 2) A meta de retorno é uma estimativa da Sparta do nível de retorno que pode ser esperado, com bases razoáveis e em condições normais, e que será perseguida pela equipe de gestão, não se tratando de nenhuma garantia de retorno. Administrador/Distribuidor: BNY Mellon Serviços Financeiros DTVM S.A., CNPJ 02.201.501/0001-61, Av. Presidente Wilson, 231 – 11.o andar, Rio de Janeiro – RJ, CEP 20030-905, www.bnymellon.com.br/sf. SAC: sac@bnymellon.com.br ou (21) 3219-2600. Ouvidoria: ouvidoria@bnymellon.com.br ou 0800-7253219. Gestor: Sparta Administradora de Recursos Ltda., CNPJ 72.745.714/0001-30, R. Fidêncio Ramos, 213 – Cj. 61, São Paulo – SP, CEP 04551-010, Tel: (11) 5054-4700, contato@sparta.com.br, www.sparta.com.br.